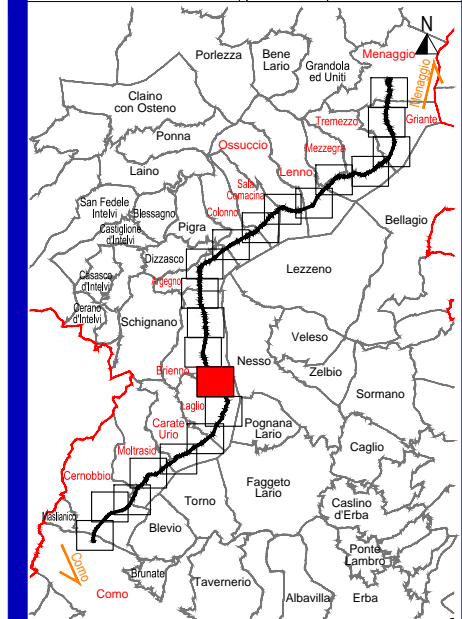


REGIONE: Lombardia	REV: 1	DATA: Luglio 2013
TAVOLA: 8		



**LEGENDA**

**TIPOLOGIA RICETTORI**

- Edifici abitativi
- Edifici non abitativi o di pertinenza ANAS
- Edifici scolastici (sensibili)
- Edifici ospedalieri (sensibili)

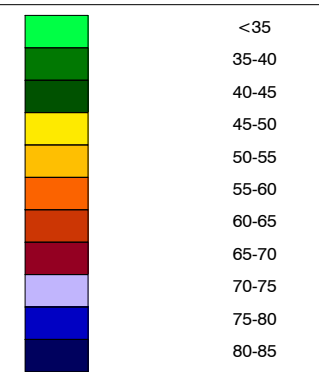
**INTERVENTI ESISTENTI**

- Barriera esistente

**INTERVENTI DI PROGETTO**

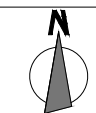
- Barriera di piano
- Interventi diretti
- Autovelox
- Pavimentazione CDF

**CROMATICITA' LIVELLI**



Propagazione dei livelli a 4 m dal suolo [dB(A)]

- Confine Comunale
- Confine Provinciale



scala **1:5000**